

RAPPORT ANNUEL

SÛRETÉ MUNICIPALE DE
THETFORD MINES



2009



TABLE DES MATIÈRES

Rapport annuel 2009

	<i>Pages</i>
MOT DU DIRECTEUR	2
SECTION ADMINISTRATIVE	4
RAPPORT DE LA GENDARMERIE :	
- interventions policières	7
- accidents de la circulation	7
- statistiques	8
- infractions relatives aux règlements municipaux	9
- véhicules hors route	10
- projets Accès	11
RAPPORT DES ENQUÊTES CRIMINELLES :	
- infractions criminelles	12
SECTION DES RELATIONS COMMUNAUTAIRES ET PRÉVENTION DU CRIME	16

MOT DU DIRECTEUR

Monsieur le Maire
Madame la Conseillère
Messieurs les Conseillers
VILLE DE THETFORD MINES

Objet : rapport annuel 2009

Madame,
Messieurs,

C'est avec plaisir que nous vous déposons le bilan des activités policières à être survenues sur le territoire de la Ville de Thetford Mines en 2009.

Comme vous le constaterez à la lecture de ce rapport, l'année 2009 fut une année faste à plusieurs égards. D'abord, la criminalité s'est maintenue à un niveau similaire aux dernières années avec 1180 crimes et un taux de solution de 65%. Il s'agit de statistiques fort intéressantes lorsque l'on constate que très peu d'organisations policières au Québec dépassent le 45%. Les accidents de la route ont connu une baisse de 10% par rapport à l'année précédente. On constate une proportion inverse au niveau des constats d'infractions, qui eux, ont connu une hausse de 9%.

Sous l'angle des Ressources humaines, trois policiers ont pris leur retraite et ont été remplacés par de jeunes policiers. C'est pourquoi l'âge moyen des policiers se situe maintenant à 38 ans. Nous avons également prêté à l'Escouade Régionale Mixte un de nos enquêteurs pour toute l'année 2009.

L'année 2009 a aussi été marquée par le dépôt de la décision arbitrale qui réglait le différend de travail pour les années 2005-2006-2007. Le Syndicat et la partie patronale ont réglé les années 2008-2009-2010 et 2011 en juin 2009.

Mot du directeur

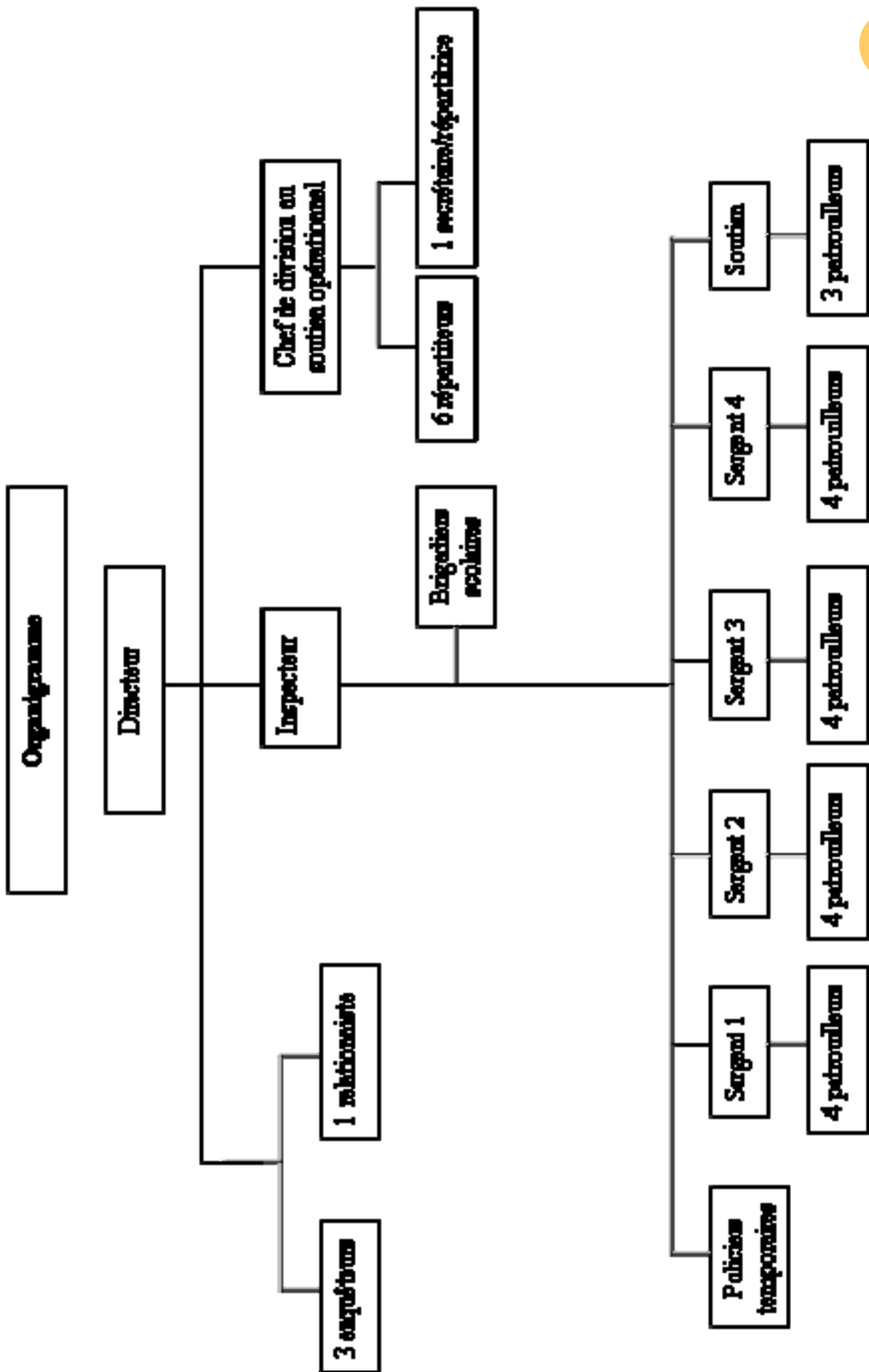
C'est donc avec la fierté du travail accompli que je vous invite à lire ce rapport. Je remercie tout le personnel civil et policier pour leur dévouement dans leurs tâches respectives, ce qui rend possible le dépôt d'un rapport démontrant la santé et la vigueur de notre Organisation.

Je m'en voudrais de terminer sans remercier chaleureusement monsieur le Maire, Luc Berthold, le Président de la Commission de police, monsieur Gaétan Vachon ainsi que tous les membres du Conseil municipal pour leur précieux appui dans la réalisation du mandat qui est le nôtre.

Le directeur,

FRANÇOIS GAGNON

Organigramme du Service



Le personnel

RÉPARTITION DU PERSONNEL POLICIER

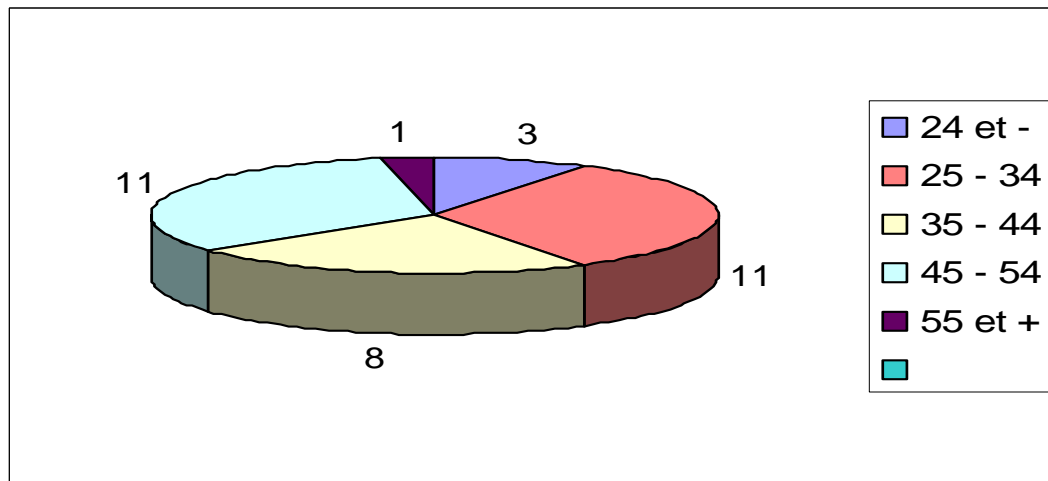
	<u>N O M B R E</u>
Directeur	1
Inspecteur-chef	1
Sergents	5
Préventeur	1
Sergents-détectives	3
Constables (réguliers)	18
Constables (surnuméraires)	5
TOTAL	34

RÉPARTITION DU PERSONNEL CIVIL

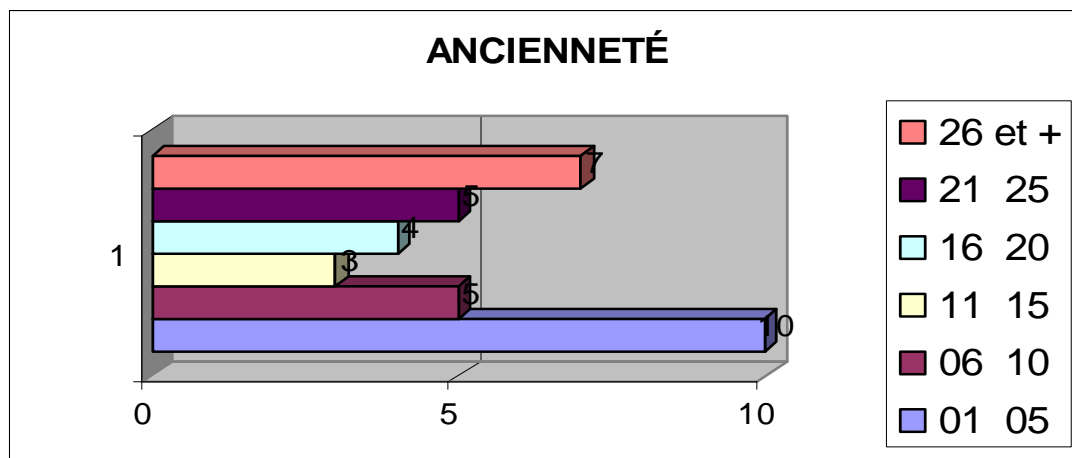
Chef de division au soutien opérationnel	1
Secrétaire /répartitrice	1
Préposés aux communications (réguliers)	4
Préposés aux communications (surnuméraires)	2
Brigadiers scolaires	6
TOTAL	14

Le personnel

CLASSEMENT DU PERSONNEL POLICIER (2009) PAR GROUPES D'ÂGES (moyenne d'âge : 38 ans)



CLASSEMENT DU PERSONNEL POLICIER (2009) PAR ANCIENNETÉ (moyenne des années de service : 14 années)



La gendarmerie

INTERVENTIONS POLICIÈRES PAR SECTEUR						
ANNÉE :	Secteur #1	Secteur #2	Secteur #3	Secteur #4	Secteur #5	TOTAUX :
2009	2960	2145	504	377	359	6345
2008	3004	2082	535	416	380	6 417

INTERVENTIONS POLICIÈRES PAR QUART DE TRAVAIL			
ANNÉE :	JOUR	NUIT	TOTAL
2009	4247	2098	6345
2008	4235	2182	6417

ACCIDENTS DE LA CIRCULATION						
ANNÉE :	Secteur #1	Secteur #2	Secteur #3	Secteur #4	Secteur #5	TOTAUX :
2009	225	268	66	45	54	658
2008	222	296	80	56	76	730

Statistiques annuelles de la gendarmerie

NATURE	2009	2008	Écart %
Plaintes	6345	6417	(1)
Ouvertures de dossiers	2080	2103	(1)
Accidents	658	730	(10)
Accidents avec personnes blessés	103	128	(20)
Accidents avec personnes décédées	2	1	N/A
Délits de fuite	147	159	(8)
Accidents sur terrains privés	25	19	31
Constats d'infractions	7346	6738	9
Arrêts	184	181	2
Feux rouges	118	88	34
Vitesse	3893	3281	19
Barrages routiers	90	67	34
C.S.R.	5757	5218	10
Permis suspendus	104	69	51
Conduire sans permis	33	25	32
Règlements municipaux, divers	215	207	4
Stationnements prohibés	1374	1313	5
Ceinture	164	337	(51)
Jours travaillés	3485	3440	N/A
Jours de maladie	78	120	(35)
Accidents de travail	4	5	(20)

Statistiques de la gendarmerie

LES INFRACTIONS RELATIVES AUX RÈGLEMENTS MUNICIPAUX (Sauf règlements à la circulation)

NOM DU RÈGLEMENT MUNICIPAL	NUMÉRO DU RÈGLEMENT	NOMBRE INFRACTIONS
		2009
Chien	222	74
Vendeur itinérant	67	9
Paix et bon ordre	84	131

Statistiques de la gendarmerie

Véhicules hors route

Pour être en mesure de réaliser pleinement notre mission, telle que définie dans la Loi de police, notre Service doit voir à l'application de la Loi sur les véhicules hors route et à la surveillance des sentiers de véhicules tout terrain et des motoneiges.

Nature de l'activité	Résultats
barrages de motoneiges	0
barrage de V.T.T.	2
patrouille en motoneige	6
patrouille en V.T.T.	4

Diverses activités accomplies par la gendarmerie en 2008

- opération Sobriété
- opération Minoune (véhicule en mauvais état)
- opération « Pas d'alcool »
- opération Radar
- opération Radar, zone scolaire
- radar la nuit
- opération Silencieux
- opération Ceinture
- opération Siège d'auto pour enfant et ceinture
- opération Impact
- opération Cycliste
- opération Vérification de moto et véhicule bruyant
- opération V.T.T. et Motoneige
- opération Feux Rouges
- surveillance de clignotant scolaire
- surveillance autobus scolaire
- patrouille conjointe lors du Festival Nord Américain de la motoneige
- opération Cellulaire

Statistiques de la gendarmerie

PROJET ACCÈS ALCOOL

En modifiant la loi en matière de boissons alcooliques, de loteries vidéo et d'appareils d'amusement et en nous permettant d'agir dans ces dossiers, le gouvernement perçoit des retombées monétaires importantes considérant qu'il défraie les coûts de formation, des opérations et ceux de la Cour.

Leur objectif est de contrer la lutte du commerce illégale d'alcool et l'exploitation d'appareils de jeux illégaux. Voici donc les résultats de nos opérations pour 2009 :

PROJET ACCÈS	
Nature de l'activité	Nombre d'activités
Visite dans les bars et restaurants	53
Bar trouvé non conforme	8
Restaurant trouvé non conforme	1
Infraction constatée	9
Heures/hommes qui furent nécessaires :	264 h 00

Section des enquêtes criminelles





Les infractions criminelles 2009

	Nombre réel	Solution	Taux
Les crimes contre la personne	206	216	104,8 %
Les crimes contre la propriété	670	264	39,4 %
Autres infractions criminelles	148	143	96,6 %
Stupéfiants	61	46	75,4 %
Circulation	95	99	104,2 %
TOTAL	1180	768	65,1 %

Évolution de la criminalité

	2008	2009	Variation en %
Nombre	1118 crimes	1180 crimes	5,6 %
Taux de solution	808 solutions = 72,3 %	768 solutions = 65,1 %	(7,2) %

N.B. : Nous avons donc une criminalité qui a augmenté de 5,6 % et un taux de solution qui a diminué de 7,2 % pour un taux de solution des crimes de 65,1 % en 2009.

Principaux types de crimes

	2006	2007	2008	2009
Meurtres et tentatives	0	2	2	1
Vols qualifiés	7	6	9	4
Introductions par effraction	152	128	126	157
Vols + 5000 \$	12	10	7	6
Vols – 5000 \$	137	162	138	156
Vols de véhicules	71	72	67	62
Vols dans ou sur véhicules	63	58	47	70
Fraudes	48	33	34	64
Agressions sexuelles	19	26	14	10
Voies de fait et menaces	143	163	182	174
Facultés affaiblies	51	46	59	72
Drogues	63	57	81	61
Méfais	157	166	111	144
Autres crimes	173	173	241	199
Total	1 096	1 102	1 118	1180
Taux de solution	54,6 %	49,5 %	72,3 %	65,1 %

Dossiers criminels dans un contexte de violence conjugale :

En 2006 : 30

En 2007 : 43

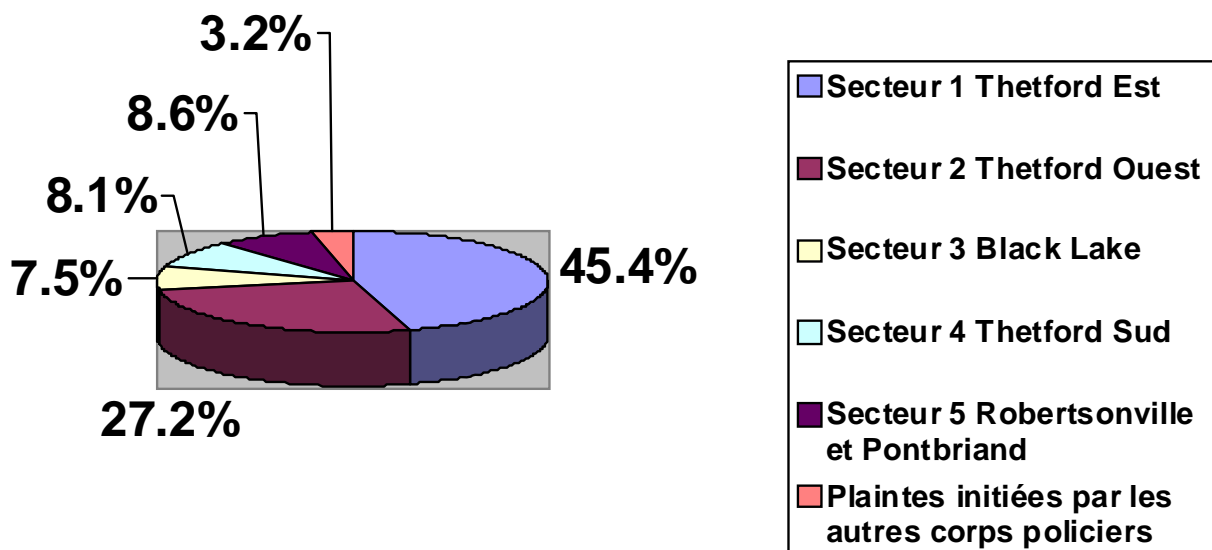
En 2008 : 51

En 2009 : 38

Répartition par secteur d'analyse des infractions criminelles

Secteurs de patrouille	Nombre de crimes			Répartition en % des crimes par secteurs
	2007	2008	2009	
Secteur 1 Thetford Est	460	464	535	45,4 %
Secteur 2 Thetford Ouest	343	315	321	27,2 %
Secteur 3 Black Lake	95	125	89	7,5 %
Secteur 4 Thetford Sud	74	99	95	8,1 %
Secteur 5 Robertsonville et Pontbriand	110	85	102	8,6 %
Plaintes initiées par les autres corps policiers	20	30	38	3,2 %
Total	1 102	1 118	1180	

Répartition des crimes par secteur d'analyse



Voici quelques tableaux décrivant les activités en 2009 pour cette section de notre Organisation ainsi que son impact.

ACTIVITÉS OU RENCONTRES EN MILIEUX SCOLAIRES OU JEUNESSE			
Nature de l'activité	Nombre d'activités	Nombre personnes touchées	Temps Consacré (minimum)
Visite des locaux de la Sûreté municipale	4	26	5h30
Conférence sur la LSJPA au secondaire	2	55	4h10
Conférence sur la toxicomanie au secondaire	22	568	26h15
Conférence sur le taxage et l'intimidation au secondaire	7	210	8h45
Conférence sur la sécurité des piétons au primaire	2	41	1h00
Conférence sur l'alcool au volant au secondaire	8	220	9h55
Conférence prévention des drogues du viol (5 ^e secondaire)	5	131	5h00
Conférence « Vous NET pas seul » au secondaire	8	902	12h35
Conférence sur la toxicomanie aux adultes - CEGEP	1	20	3h45
Rencontre élèves/parents – consignes sur voyage à l'étranger	3	585	3h30
Passeport Jeunesse en collaboration avec Parents Secours	2	40	3h30
Programme « Besoin de s'en sortir »	3	27	4h25
Cours de gardiens avertis	6	97	12h00
Rencontre Jeunesse - informations légales – voyage aide humanitaire	2	19	2h10
Conférence concernant la sécurité à bicyclette au primaire	1	42	1h10
Conférence concernant la délinquance à L'Opti-Alte	7	39	12h30
Rencontre 2 ^e année Tournesol, quiz sécurité	2	42	2h20

Relations communautaires et affaires publiques

ACTIVITÉS OU RENCONTRES EN DIFFÉRENTS MILIEUX			
Nature de l'activité	Nombre d'activités	Nombre personnes touchées	Temps consacré
Conférence Vieillir en toute sécurité	2	90	3h40
Rencontre aînés - Sécurité routière	3	84	4h45
Rencontre aînés concernant les quadriporteurs et la piste cyclable	1	25	2h30
Rencontre avec immigrants concernant les règlements municipaux	1	6	4h15
Kiosque - Semaine de prévention de la criminalité	1	40	6h00
Kiosque sur l'entreposage sécuritaire des armes à feu	1	80	5h20
Kiosque – Semaine de la justice	1	70	4h40
Rencontre d'approche stratégique en résolution de problèmes	1	20	7h00

CONFÉRENCES OU ACTIVITÉS SUR DES PROGRAMMES DE SÉCURITÉ PUBLIQUE			
Programme	Nombre d'activités	Nombre personnes touchées	Temps consacré
P.R.E.S. (montage et rencontre d'information)	11	30	28h00
Filtrage de bénévole	47	511	43h00
Kiosque – Journée de la famille Programme « Boucle-la »	1	100	8h00
TOTAUX (pages 16 et 17)	156	4120	237h40

ACTIVITÉS EN RELATIONS PUBLIQUES ET COMITÉS		
Nature de l'activité	Nombre d'activités	Temps consacré (hres-min) (minimum)
Conférence de Presse	1	1h00
Émission radiophonique ou télé	3	1h11
Entrevue avec les médias	34	5h47
Diffusion de communiqués et statistiques	64	95h45
Conseil administration La Gitée	3	6h00
Conseil d'administration du comité de Parents-Secours	1	1h30
Comité régional sur la cyber criminalité	2	6h00
Activité de représentation du service	1	2h00
Comité prévention suicide – projet « REMI »	1	2h30
Table de concertation en violence conjugale	4	9h15
Comité de travail sur la politique familiale	3	6h30
TOTAL :	117	137h28