

RAPPORT ANNUEL

SÛRETÉ MUNICIPALE DE
THETFORD MINES



2012




TABLE DES MATIÈRES

Rapport annuel 2012

Pages

MOT DU DIRECTEUR	2
SECTION ADMINISTRATIVE	4
RAPPORT DE LA GENDARMERIE :	
- interventions policières	7
- accidents de la circulation	7
- statistiques	8
- infractions relatives aux règlements municipaux	9
- véhicules hors route	10
- projets Accès	11
RAPPORT DES ENQUÊTES CRIMINELLES :	
- infractions criminelles	12
SECTION DES RELATIONS COMMUNAUTAIRES ET PRÉVENTION DU CRIME	16

MOT DU DIRECTEUR

Monsieur le Maire
Madame la Conseillère
Messieurs les Conseillers
VILLE DE THETFORD MINES

Objet : rapport annuel 2012

Madame,
Messieurs,

C'est avec fierté que nous vous déposons le bilan des activités policières survenues sur le territoire de la ville de Thetford Mines en 2012.

D'un point de vue statistique, les citoyens de Thetford Mines ont eu recours au Service de police à 6158 occasions, dont 1152 de ces appels étaient des crimes de différentes natures. À la lecture détaillée du rapport, vous constaterez une légère diminution de la criminalité de 2,4 %.

L'année 2012 fut une année de grand changement au niveau de la hiérarchie du Service avec le départ à la retraite de l'inspecteur-chef Michel Verreault. Son départ fut comblé par M. Michel Dodier qui fut promu à ce poste. M. Yves Simoneau a comblé le poste de sergent laissé vacant par la nomination de M. Dodier.

D'un point de vue préventif, le Service de police est particulièrement fier des 3 éléments suivants :

1. d'avoir contribué avec des partenaires du milieu au retour de l'Opération Nez Rouge;

2. d'avoir mis sur pied avec la Polyvalente de Thetford Mines et Mesures Alternatives Jeunesse Frontenac, un protocole de lutte à l'intimidation à l'école;
3. d'avoir créé d'un registre local de personnes étant atteintes de maladie cognitive pour faciliter la recherche en cas de disparition.

Comme rien n'est parfait, l'année 2012 aura été celle où nous avons dû nous résoudre à fermer le Service 911 au bénéfice de la firme CAUCA. De nouvelles normes gouvernementales nous obligeant à poser ce geste.

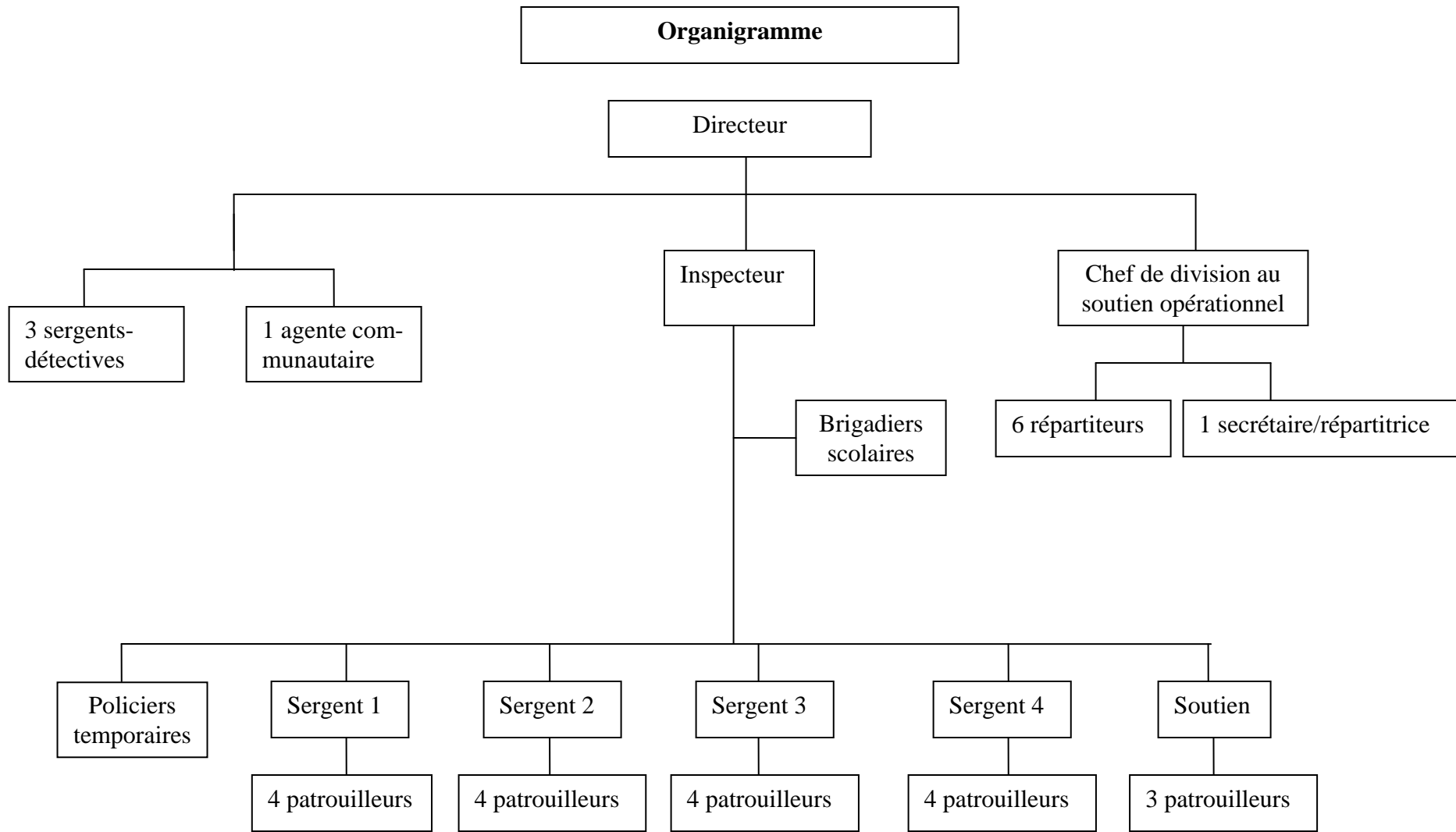
En terminant, je tiens à souligner l'implication exceptionnelle de notre personnel dans les efforts constants qu'il démontre pour offrir un service courtois et professionnel à notre population.

Je veux remercier également M. le maire, Luc Berthold, les membres de la Commission permanente et son président, M. Gaétan Vachon, ainsi que tous les membres du Conseil municipal pour leur précieux appui dans la réalisation du mandat qui est le nôtre.

Le directeur

François Gagnon

Organigramme du Service



Le personnel

RÉPARTITION DU PERSONNEL POLICIER

	<u>N O M B R E</u>
Directeur	1
Inspecteur-chef	1
Sergents	4
Agente communautaire	1
Sergents-détectives	3
Constables (réguliers)	19
Constables (surnuméraires)	5
TOTAL	34

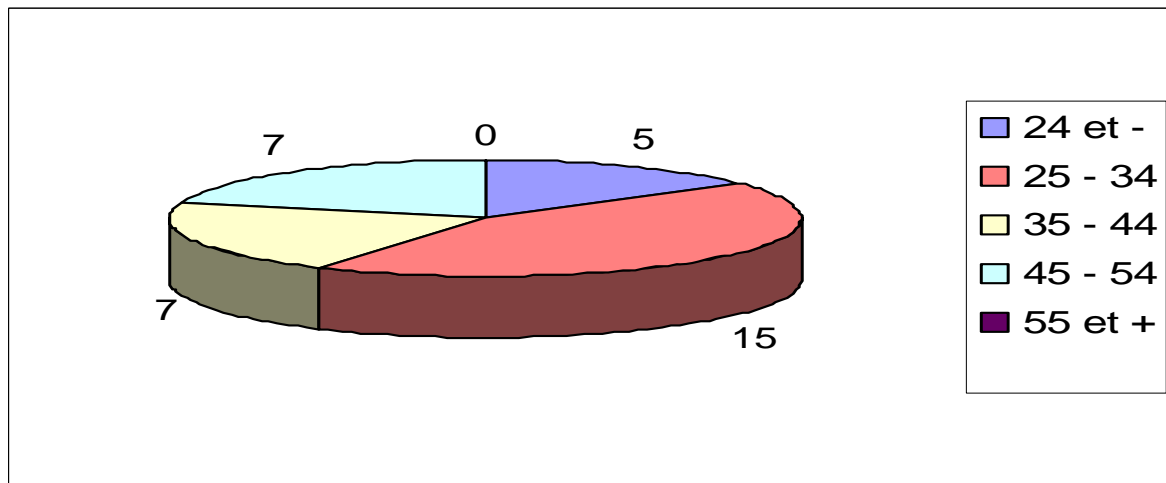
RÉPARTITION DU PERSONNEL CIVIL

Chef de division au soutien opérationnel	1
Secrétaire /répartitrice	1
Préposés aux communications (réguliers)	4
Préposés aux communications (temps partiel)	2
Brigadiers scolaires	6
TOTAL	14

Le personnel

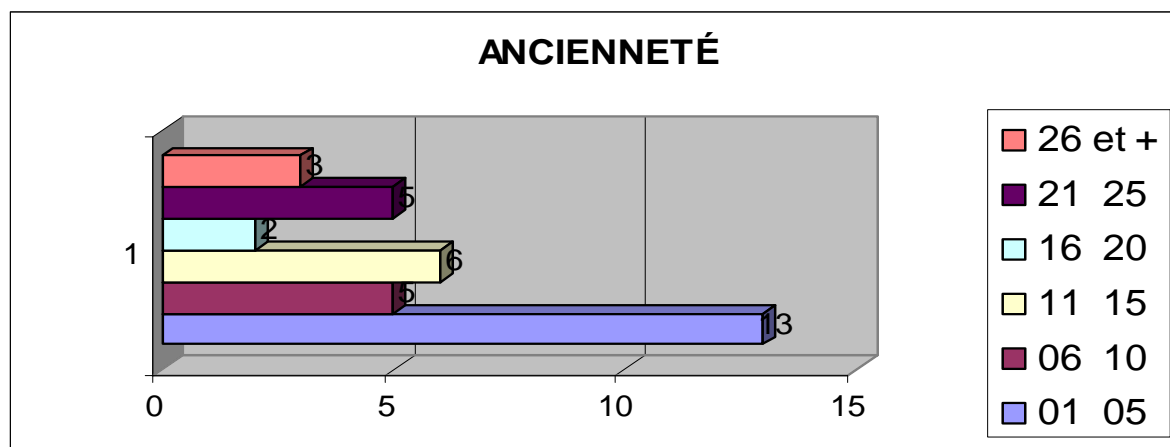
CLASSEMENT DU PERSONNEL POLICIER (2012)

PAR GROUPES D'ÂGES (moyenne d'âge : 34.8 ans)



CLASSEMENT DU PERSONNEL POLICIER (2012)

PAR ANCIENNETÉ (moyenne des années de service : 11.7 années)



La gendarmerie

INTERVENTIONS POLICIÈRES PAR SECTEUR						
ANNÉE :	Secteur #1	Secteur #2	Secteur #3	Secteur #4	Secteur #5	TOTAUX :
2012	2714	2117	513	382	432	6158
2011	2919	2152	527	435	380	6413

INTERVENTIONS POLICIÈRES PAR QUART DE TRAVAIL			
ANNÉE :	JOUR	NUIT	TOTAL
2012	3909	2249	6158
2011	4095	2318	6413

ACCIDENTS DE LA CIRCULATION						
ANNÉE :	Secteur #1	Secteur #2	Secteur #3	Secteur #4	Secteur #5	TOTAUX :
2012	174	227	70	48	69	588
2011	207	258	75	46	60	646

Statistiques annuelles de la gendarmerie

NATURE	2012	2011	Écart %
Plaintes :	6158	6413	(4)
Ouvertures de dossiers opérationnels	2184	2298	(5)
Accidents :	588	646	(9)
Accidents avec personnes blessées	119	110	8
Accidents avec personnes décédées	1	1	N/A
Délits de fuite	143	149	(4)
Accidents sur terrains privés	32	44	(27)
Constats d'infractions :	7350	7649	(4)
Arrêts	168	236	(29)
Feux rouges	91	146	(38)
Vitesse	4205	3920	7
Ceintures	258	201	28
Permis suspendus	159	98	62
Conduire sans permis	33	37	(11)
Règlements municipaux, divers	247	363	(32)
Stationnements prohibés	712	1143	(38)

Statistiques de la gendarmerie

NATURE	2012	2011	Écart %
Barrages routiers	101	104	(3)
Tabac de contrebande	22	14	57
Immatriculations impayées	179	202	(11)

LES INFRACTIONS RELATIVES AUX RÈGLEMENTS MUNICIPAUX (Sauf règlements à la circulation)

NOM DU RÈGLEMENT MUNICIPAL	NUMÉRO DU RÈGLEMENT	NOMBRE INFRACTIONS
		2012
Chien	222	80
Vendeur itinérant	67	4
Paix et bon ordre	84	137

Statistiques de la gendarmerie

Véhicules hors route

Pour être en mesure de réaliser pleinement notre mission, telle que définie dans la Loi de police, notre Service doit voir à l'application de la Loi sur les véhicules hors route et à la surveillance des sentiers de véhicules tout terrain et de motoneiges.

Nature de l'activité	Résultats
barrages de motoneiges	5
barrage de V.T.T.	1
patrouille en motoneige	5
patrouille en V.T.T.	1

Diverses activités accomplies par la gendarmerie en 2012

- opération Sobriété
- opération Minoune (véhicule en mauvais état)
- opération « Pas d'alcool »
- opération Radar
- opération Radar, zone scolaire
- radar la nuit
- opération Silencieux
- opération Ceinture
- opération Moto
- opération Impact
- opération Vérification de moto et véhicule bruyant
- opération V.T.T. et Motoneige
- opération Feux Rouges
- surveillance de clignotant scolaire
- surveillance autobus scolaires
- opération Cellulaire
- opération Vitres givrées
- opération Véhicules sans surveillance
- opération Arrêt
- opération Pneus d'hiver
- opération Remorques
- opération Pneus
- opération Prévention barrage violence contre les femmes
- opération Véhicules non verrouillés

Statistiques de la gendarmerie

PROJET ACCÈS ALCOOL

En modifiant la Loi en matière de boissons alcooliques, de loteries vidéo et d'appareils d'amusement et en nous permettant d'agir dans ces dossiers, le gouvernement perçoit des retombées monétaires importantes considérant qu'il défraie les coûts de formation, des opérations et ceux de la Cour.


L'objectif est de contrer la lutte du commerce illégal d'alcool et l'exploitation d'appareils de jeux illégaux. Voici donc les résultats de nos opérations pour 2012 :

PROJET ACCÈS	
Nature de l'activité	Nombre d'activités
Visites dans les bars et restaurants	25
Bars non conformes	1
Restaurants non conformes	0
Infractions constatées	2
Heures/hommes qui furent nécessaires :	120

De plus, nous avons exécuté la décision de la RACJ de mettre sous scellé les bars de l'Hôtel Motel Balmoral pour une durée de 35 jours.

Section des enquêtes criminelles





Les infractions criminelles 2012

	Nombre réel	Solution	Taux en %
Les crimes contre la personne	250	204	81,6
Les crimes contre la propriété	452	143	31,6
Autres infractions criminelles	239	206	86,2
Stupéfiants	92	73	79,4
Circulation	119	105	88,2
TOTAL	1152	731	63,5

Évolution de la criminalité

	2011	2012	Variation en %
Nombre	1180 crimes	1152 crimes	(2,4)
Taux de solution	783 solutions = 66,4 %	731 solutions = 63,5 %	(2,9)

N.B. : Nous avons donc une criminalité qui a diminué de 2,4 % et un taux de solution qui a diminué de 2,9 % pour un taux de solution des crimes de 63,5 % en 2012.

Principaux types de crimes

	2009	2010	2011	2012
Meurtres et tentatives	1	0	2	1
Vols qualifiés	4	2	3	1
Introductions par effraction	157	103	123	105
Vols + 5000 \$	6	8	9	4
Vols – 5000 \$	156	126	146	136
Vols de véhicules	62	58	51	27
Vols dans ou sur véhicules	70	51	46	31
Fraudes	64	44	45	59
Agressions sexuelles	10	16	12	22
Voies de fait, menaces, harcèlement	174	204	190	134
Capacités affaiblies	72	121	115	97
Drogues	61	86	86	92
Méfaisits	144	133	109	84
Autres crimes	199	231	243	359
Total	1180	1183	1180	1152
Taux de solution	65,1 %	64,2 %	66,4 %	63,5 %

Dossiers criminels dans un contexte de violence conjugale :

En 2009 : 38

En 2010 : 61

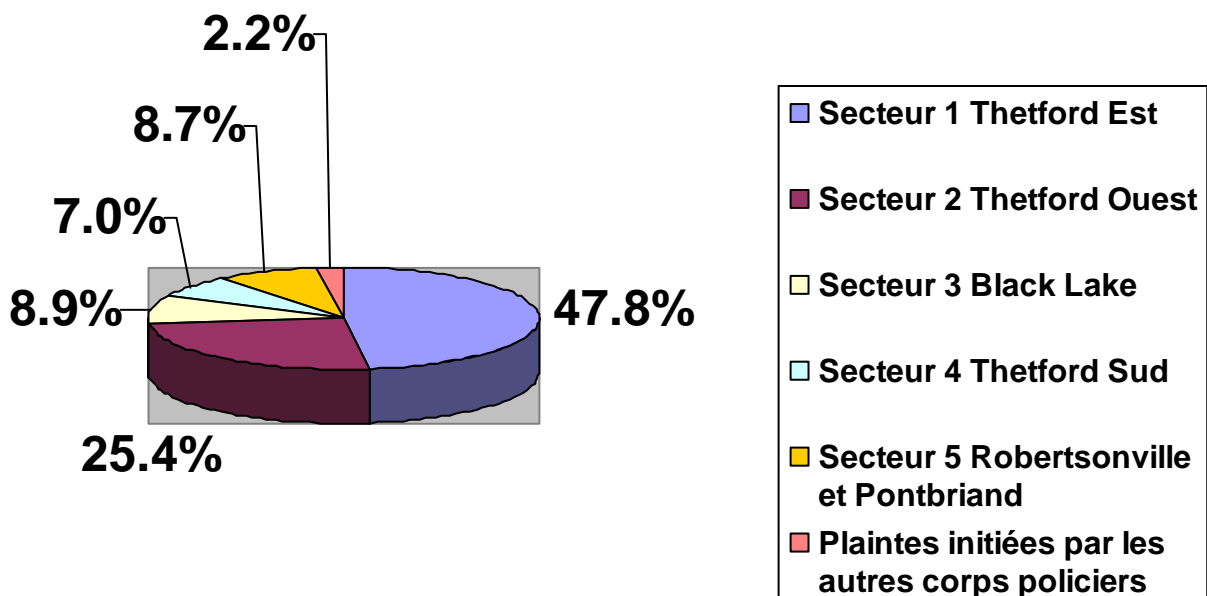
En 2011 : 43

En 2012 : 59

Répartition par secteur d'analyse des infractions criminelles

Secteurs de patrouille	Nombre de crimes			Répartition en % des crimes par secteurs
	2010	2011	2012	
Secteur 1 Thetford Est	465	546	551	47,8
Secteur 2 Thetford Ouest	335	300	292	25,4
Secteur 3 Black Lake	123	100	103	8,9
Secteur 4 Thetford Sud	85	103	81	7,0
Secteur 5 Robertsonville et Pontbriand	133	96	100	8,7
Plaintes initiées par les autres corps policiers	42	35	25	2,2
Total	1183	1180	1152	

Répartition des crimes par secteur d'analyse



Relations communautaires et affaires publiques

Voici quelques tableaux décrivant les activités en 2012 pour cette section de notre Organisation ainsi que son impact.

ACTIVITÉS OU RENCONTRES EN MILIEUX SCOLAIRES OU JEUNESSE			
Nature de l'activité	Nombre d'activités	Nombre personnes touchées	Temps consacré
Visite des locaux de la Sûreté municipale	4	84	5h00
Conférences «Unité sans violence»	24	90	20h00
Conférence sur la toxicomanie au secondaire	29	578	29h30
Conférence sur la sécurité à l'occasion de l'Halloween	1	241	00h30
Conférence sur l'alcool au volant au secondaire	10	134	14h30
Conférence prévention des drogues du viol (5 ^e secondaire)	5	185	5h00
Conférence « Vous NET pas seul » au secondaire	5	84	10h30
Conférence sur la toxicomanie aux adultes - CEGEP	4	144	8h45
Rencontre élèves/parents – consignes sur voyage à l'étranger	2	275	3h00
Conférence sur le métier policier	8	177	13h30
Programme « Besoin de s'en sortir »	10	22	10h15
Formation - Gardiens avertis	6	85	9h00
Rencontre Jeunesse - informations légales – voyage aide humanitaire	1	15	1h45
Conférence concernant la sécurité à bicyclette au primaire	1	42	1h10
Activité - «Enfant-Retour»	1	95	6h00
Conférence concernant la délinquance à L'Opti-Alte	1	6	1h35
Formation – Jeunes brigadiers scolaires	2	44	8h30

Relations communautaires et affaires publiques

ACTIVITÉS OU RENCONTRES EN DIFFÉRENTS MILIEUX			
Nature de l'activité	Nombre d'activités	Nombre personnes touchées	Temps consacré
Conférence «Vous net pas seul» adulte	2	51	4h30
Rencontre concernant les drogues et toxicomanie - adulte	2	38	3h45
Conférence- Prévenir les fraudes	8	249	16h00
Conférence- Sécurité à domicile	1	21	2h30
Kiosque - Semaine de prévention de la toxicomanie	1	50	1h30
Conférence « Aînés- Avisés»	5	295	9h00
Conférence -Intimidation	2	78	3h15

CONFÉRENCES OU ACTIVITÉS SUR DES PROGRAMMES DE SÉCURITÉ PUBLIQUE			
Programme	Nombre d'activités	Nombre personnes touchées	Temps consacré
P.R.E.S. (montage et rencontre d'information)	4	90	16h00
Filtrage de bénévole	43	505	42h30
Programme «Personne ayant des maladies cognitives»	5	6	20h00
Protocole contre l'intimidation	8	8	18h00
TOTAUX (pages 16 et 17)	195	3692	285h30

Relations communautaires et affaires publiques

ACTIVITÉS EN RELATIONS PUBLIQUES ET COMITÉS		
Nature de l'activité	Nombre d'activités	Temps consacré
Conférence de Presse	2	2h00
Émission radiophonique ou télé	25	12h30
Entrevue avec les médias	41	6h05
Diffusion de communiqués et statistiques	35	50h00
Conseil d'administration de l'organisme Hommes à hommes	22	38h00
Conseil d'administration du comité de Parents-Secours	2	4h00
Comité provincial -Santé mentale	2	16h00
Activité de représentation du Service	5	27h00
Comité prévention suicide – projet «REMI »	2	4h30
Table de concertation en violence conjugale	4	8h15
Comité de travail sur la politique familiale	1	1h30
Conseil d'administration des Aînés et Retraités des Appalaches	8	18h00
Conseil DOMREMY	2	3h00
Table de concertation Équipe jeunesse Famille	4	8h30
Sous-comité-Emploi de la force	1	8h00
Table de concertation -MADA	3	4h30
TOTAL :	159	211h50

Il est important pour la Sûreté municipale de Thetford Mines de sensibiliser la population de tout âge, c'est pourquoi d'année en année elle reconduit plusieurs programmes de prévention. En voici quelques uns.



Le Service de police offre aux personnes vieillissantes ou en perte d'autonomie un service d'appels téléphoniques quotidien automatisé dans le but de les rassurer, et au besoin, de leur porter assistance. Ce programme est offert gratuitement par les agences du programme Pair.

Opération Citrouille



La Sûreté municipale de Thetford Mines est toujours soucieuse à propos de la sécurité des enfants. Elle reconduit chaque année l'opération Citrouille à l'occasion de la fête de l'Halloween. Le Service de police en partenariat avec le Service incendie, le Service ambulancier et les agents de sentiers patrouillent tous les secteurs de la ville afin d'assurer la sécurité des enfants.

Brigade scolaire



Le Service de police offre la formation des jeunes brigadiers scolaires afin de développer leur sens des responsabilités, à inciter les élèves du primaire à la prudence dans la rue ainsi qu'en autobus scolaire.

Unité Sans violence



La Sûreté municipale de Thetford Mines agit en amont de la violence qui se manifeste à l'école. En partenariat avec Mesures Alternatives Jeunesse Frontenac, un projet de prévention a été instauré dans 4 écoles primaires de la Ville.

Par le biais d'un atelier interactif, abordant différents thèmes de la violence verbale, physique et psychologique, le programme vise à sensibiliser les élèves de 6^e année à toutes manifestations de violence et à les prévenir.

Opération Nez Rouge



Après 8 années d'absence, la Sûreté municipale de Thetford Mines a initié le retour du Service de raccompagnement d'Opération Nez Rouge. L'objectif premier de remettre en place ce service est de valoriser un comportement responsable face à la conduite avec les capacités affaiblies. Cette aide offerte à la communauté a permis d'effectuer 523 raccompagnements, d'amasser une somme de plus de 9000\$ qui a été versée en sa totalité à la Maison des Jeunes de Thetford Mines et a mobilisé plus de 450 bénévoles.

Réalisations

Protocole d'entente contre l'intimidation



Le protocole issu d'une concertation de trois partenaires interpellés par les gestes de violence et d'intimidation vécus à l'école est sans contredit une première dans la région. C'est dans cette optique que la Sûreté municipale de Thetford Mines, en collaboration avec Mesures Alternatives Jeunesse Frontenac et la Polyvalente de Thetford Mines, qu'a été élaboré un protocole d'intervention visant à contrer les gestes de violence et d'intimidation qui surviennent à l'école. Pour les familles et la population en général, l'application uniformisée de ce protocole vient accroître le sentiment de sécurité.

Registre pour les personnes ayant une maladie cognitive



La Sûreté municipale de Thetford Mines s'est sentie interpellée pour élaborer un programme de sécurité publique puisque la MRC des Appalaches est la troisième MRC la plus âgée dans la province de Québec. La création d'un registre de personnes atteintes d'une maladie cognitive avec une photo fournie est un outil additionnel aux policiers pour maximiser le repérage rapide de la personne égarée. Ce nouveau registre maintenu à jour au Service de la sûreté municipale est une première dans la région.

Pour les familles, le registre constitue un élément qui augmente leur sentiment de sécurité.