

RAPPORT ANNUEL

SÛRETÉ MUNICIPALE DE
THETFORD MINES



2011




TABLE DES MATIÈRES

Rapport annuel 2011

Pages

MOT DU DIRECTEUR	2
SECTION ADMINISTRATIVE	4
RAPPORT DE LA GENDARMERIE :	
- interventions policières	7
- accidents de la circulation	7
- statistiques	8
- infractions relatives aux règlements municipaux	9
- véhicules hors route	10
- projets Accès	11
- système de reconnaissance de plaques d'immatriculation	12
RAPPORT DES ENQUÊTES CRIMINELLES :	
- infractions criminelles	13
SECTION DES RELATIONS COMMUNAUTAIRES ET PRÉVENTION DU CRIME	17

MOT DU DIRECTEUR

Monsieur le Maire
Madame la Conseillère
Messieurs les Conseillers
VILLE DE THETFORD MINES

Objet : rapport annuel 2011

Madame,
Messieurs,

C'est avec fierté que nous vous déposons le bilan des activités policières survenues sur le territoire de la ville de Thetford Mines en 2011.

L'année 2011 fut une année pratiquement identique à 2010. En effet, la criminalité y a été sensiblement la même avec un légère baisse de 0,3 % et le taux de solution des crimes s'est amélioré de 2,2 %, passant de 64,2 % à 66,4 %.

Les citoyens de la ville ont fait appel aux policiers dans 6413 situations différentes, 1180 fois pour rapporter un crime et 646 fois pour rapporter un accident.

La Sûreté municipale est particulièrement fière de son taux de temps de réponse avec une moyenne de 9 minutes. Ce chiffre diminue davantage dans les situations urgentes où il est souvent inférieur à 2 minutes.

Ceci est possible par une répartition par secteur efficace. Il est pratiquement impossible de se promener 15 minutes dans la ville de Thetford Mines sans croiser un véhicule de patrouille, que vous soyez à Robertsonville, à Black Lake ou plus au centre de la ville.

Mot du directeur

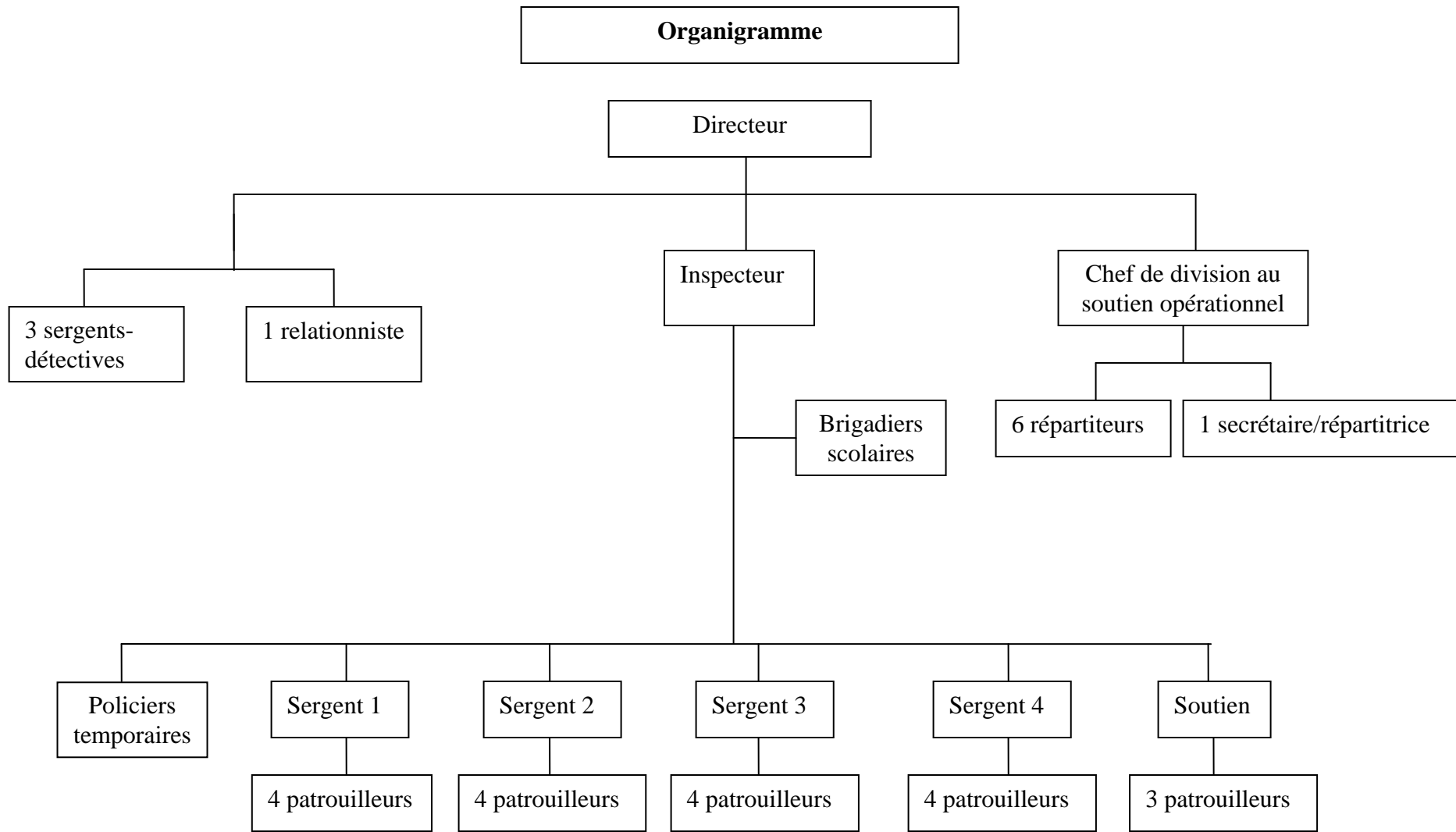
Je tiens à souligner l'implication exceptionnelle de notre personnel dans les efforts constants qu'il démontre pour offrir un service courtois et professionnel à notre population.

En terminant, je veux remercier spécialement M. le maire Luc Berthold, le président de la Commission de police, M. Gaétan Vachon, ainsi que tous les membres du Conseil municipal pour leur précieux appui dans la réalisation du mandat qui est le nôtre.

Le directeur

François Gagnon

Organigramme du Service





Le personnel

RÉPARTITION DU PERSONNEL POLICIER

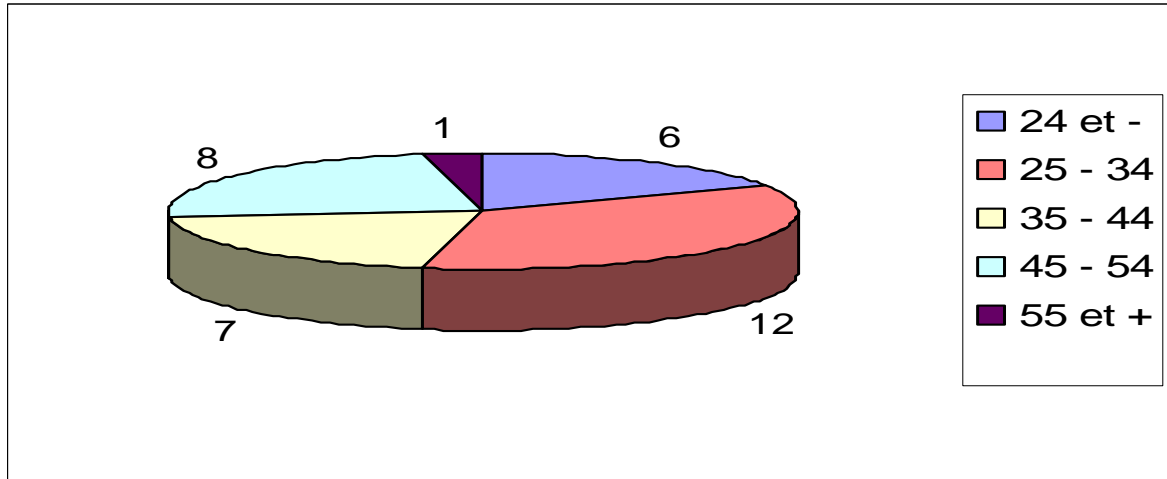
	<u>N O M B R E</u>
Directeur	1
Inspecteur-chef	1
Sergents	4
Préventeur	1
Sergents-détectives	3
Constables (réguliers)	19
Constables (surnuméraires)	5
TOTAL	34

RÉPARTITION DU PERSONNEL CIVIL

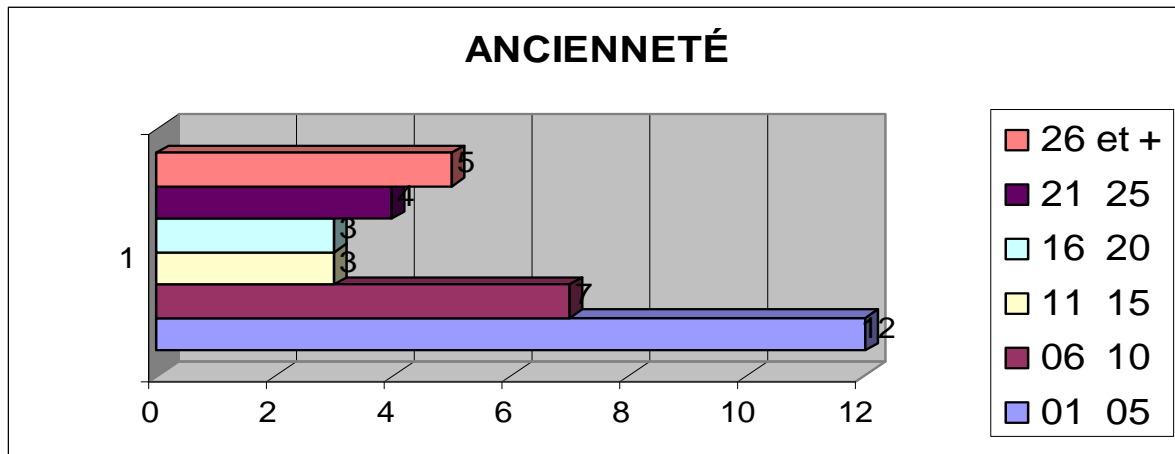
Chef de division au soutien opérationnel	1
Secrétaire /répartitrice	1
Préposés aux communications (réguliers)	4
Préposés aux communications (surnuméraires)	2
Brigadiers scolaires	6
TOTAL	14

Le personnel

CLASSEMENT DU PERSONNEL POLICIER (2011) PAR GROUPES D'ÂGES (moyenne d'âge : 35.5 ans)



CLASSEMENT DU PERSONNEL POLICIER (2011) PAR ANCIENNETÉ (moyenne des années de service : 12.5 années)



La gendarmerie

INTERVENTIONS POLICIÈRES PAR SECTEUR						
ANNÉE :	Secteur #1	Secteur #2	Secteur #3	Secteur #4	Secteur #5	TOTAUX :
2011	2919	2152	527	435	380	6413
2010	2942	2175	473	394	468	6452

INTERVENTIONS POLICIÈRES PAR QUART DE TRAVAIL			
ANNÉE :	JOUR	NUIT	TOTAL
2011	4095	2318	6413
2010	4118	2334	6452

ACCIDENTS DE LA CIRCULATION						
ANNÉE :	Secteur #1	Secteur #2	Secteur #3	Secteur #4	Secteur #5	TOTAUX :
2011	207	258	75	46	60	646
2010	155	254	59	42	67	577

Statistiques annuelles de la gendarmerie

NATURE	2010	2011	Écart %
Plaintes :	6452	6413	(1)
Ouvertures de dossiers opérationnels	2045	2298	12
Accidents :	577	646	12
Accidents avec personnes blessés	91	110	21
Accidents avec personnes décédées	1	1	N/A
Délits de fuite	128	149	16
Accidents sur terrains privés	28	44	57
Constats d'infractions :	7280	7649	5
Arrêts	170	236	39
Feux rouges	123	146	19
Vitesse	4069	3920	(4)
Ceintures	185	201	9
Permis suspendus	122	98	(20)
Conduire sans permis	42	37	(12)
Règlements municipaux, divers	346	363	5
Stationnements prohibés	1038	1143	10
Barrages routiers	109	104	(5)

Statistiques de la gendarmerie

LES INFRACTIONS RELATIVES AUX RÈGLEMENTS MUNICIPAUX (Sauf règlements à la circulation)

NOM DU RÈGLEMENT MUNICIPAL	NUMÉRO DU RÈGLEMENT	NOMBRE INFRACTIONS
		2011
Chien	222	85
Vendeur itinérant	67	7
Paix et bon ordre	84	205

Statistiques de la gendarmerie

Véhicules hors route

Pour être en mesure de réaliser pleinement notre mission, telle que définie dans la Loi de police, notre Service doit voir à l'application de la Loi sur les véhicules hors route et à la surveillance des sentiers de véhicules tout terrain et de motoneiges.

Nature de l'activité	Résultats
barrages de motoneiges	4
barrage de V.T.T.	2
patrouille en motoneige	2
patrouille en V.T.T.	4

Diverses activités accomplies par la gendarmerie en 2011

- opération Sobriété
- opération Minoune (véhicule en mauvais état)
- opération « Pas d'alcool »
- opération Radar
- opération Radar, zone scolaire
- radar la nuit
- opération Silencieux
- opération Ceinture
- opération Moto
- opération Impact
- opération Vérification de moto et véhicule bruyant
- opération V.T.T. et Motoneige
- opération Feux Rouges
- surveillance de clignotant scolaire
- surveillance autobus scolaires
- opération Cellulaire
- opération Vitres givrées
- opération Véhicules sans surveillance
- opération Arrêt
- opération Pneus d'hiver
- opération Remorques
- opération Pneus
- opération Prévention barrage violence contre les femmes
- opération Véhicules non verrouillés

Statistiques de la gendarmerie

PROJET ACCÈS ALCOOL

En modifiant la Loi en matière de boissons alcooliques, de loteries vidéo et d'appareils d'amusement et en nous permettant d'agir dans ces dossiers, le gouvernement perçoit des retombées monétaires importantes considérant qu'il défraie les coûts de formation, des opérations et ceux de la Cour.

Leur objectif est de contrer la lutte du commerce illégal d'alcool et l'exploitation d'appareils de jeux illégaux. Voici donc les résultats de nos opérations pour 2011 :

PROJET ACCÈS	
Nature de l'activité	Nombre d'activités
Visites dans les bars et restaurants	31
Bars non conformes	1
Restaurants non conformes	1
Infractions constatées	2
Heures/hommes qui furent nécessaires :	140 h

Système de reconnaissance de plaques d'immatriculation

À la fin du mois de juin 2010, le Service s'est doté d'un nouvel équipement, soit un système de reconnaissance de plaques d'immatriculation. Ce nouveau système vise à localiser beaucoup plus facilement les conducteurs à risque, notamment les personnes dont le permis a été suspendu pour diverses infractions. Cette nouvelle technologie contribue à améliorer de façon significative le bilan routier sur notre territoire en identifiant les conducteurs fautifs.

Plus de 92 000 plaques d'immatriculation ont été vérifiées dans la dernière année, 104 conducteurs fautifs ont été interceptés grâce à ce nouvel appareil.

Section des enquêtes criminelles





Les infractions criminelles 2011

	Nombre réel	Solution	Taux en %
Les crimes contre la personne	225	210	93,3
Les crimes contre la propriété	543	162	29,8
Autres infractions criminelles	187	185	98,9
Stupéfiants	86	76	88,4
Circulation	139	150	107,9
TOTAL	1180	783	66,4

Évolution de la criminalité

	2010	2011	Variation en %
Nombre	1183 crimes	1180 crimes	(0,3%)
Taux de solution	760 solutions = 64,2 %	783 solutions = 66,4 %	2,2%

N.B. : Nous avons donc une criminalité qui a diminué de 0,3 % et un taux de solution qui a augmenté de 2,2 % pour un taux de solution des crimes de 66,4 % en 2011.

Principaux types de crimes

	2008	2009	2010	2011
Meurtres et tentatives	2	1	0	2
Vols qualifiés	9	4	2	3
Introductions par effraction	126	157	103	123
Vols + 5000 \$	7	6	8	9
Vols – 5000 \$	138	156	126	146
Vols de véhicules	67	62	58	51
Vols dans ou sur véhicules	47	70	51	46
Fraudes	34	64	44	45
Agressions sexuelles	14	10	16	12
Voies de fait et menaces	182	174	204	190
Facultés affaiblies	59	72	121	115
Drogues	81	61	86	86
Méfais	111	144	133	109
Autres crimes	241	199	231	243
Total	1 118	1180	1183	1180
Taux de solution	72,3 %	65,1 %	64,2 %	66,4

Dossiers criminels dans un contexte de violence conjugale :

En 2008 : 51

En 2009 : 38

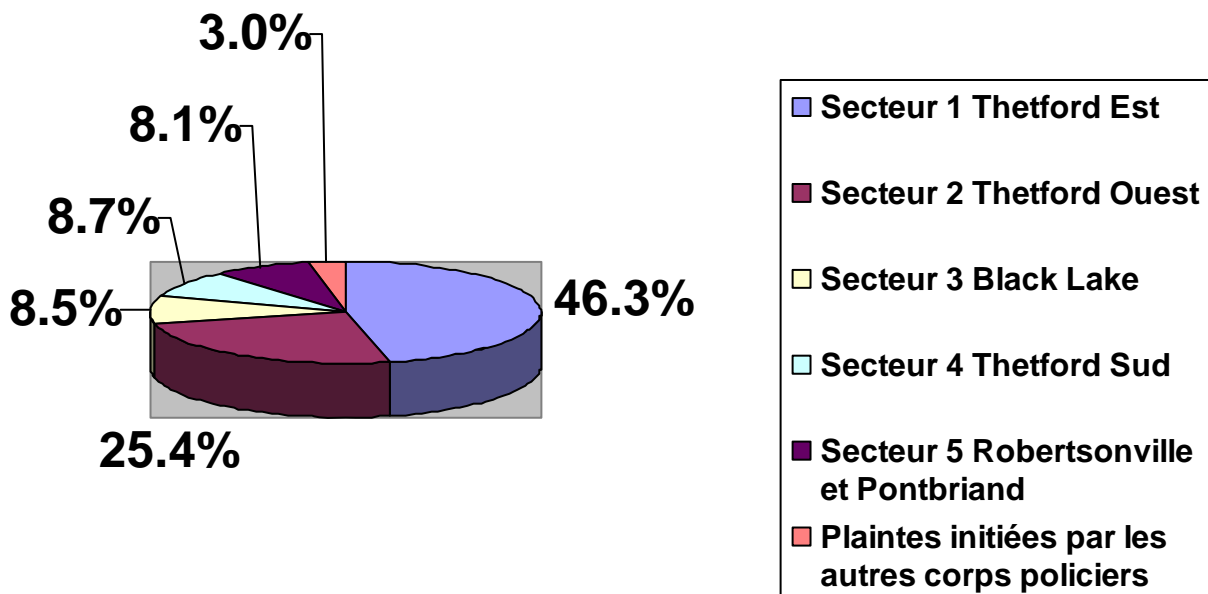
En 2010 : 61

En 2011 : 43

**Répartition par secteur d'analyse
des infractions criminelles**

Secteurs de patrouille	Nombre de crimes			Répartition en % des crimes par secteurs
	2009	2010	2011	
Secteur 1 Thetford Est	535	465	546	46,3
Secteur 2 Thetford Ouest	321	335	300	25,4
Secteur 3 Black Lake	89	123	100	8,5
Secteur 4 Thetford Sud	95	85	103	8,7
Secteur 5 Robertsonville et Pontbriand	102	133	96	8,1
Plaintes initiées par les autres corps policiers	38	42	35	3,0
Total	1 180	1183	1180	

**Répartition des crimes par secteur
d'analyse**



Section des Affaires Publiques et Relations Communautaires

L'année 2011 a vu un important changement à cette section de notre Service. Madame Annie Gilbert a été désignée la nouvelle porte-parole de la Sûreté municipale. Cette nomination a fait suite au départ de M. Yves Simoneau, qui après plus de douze années de service à cette section, est retourné aux équipes de patrouille à titre de chargé de relève et ce, assez tôt en début d'année 2011.

Madame Gilbert avait été prêtée par notre Service de police comme instructrice en patrouille-gendarmerie, cinq ans auparavant, à l'école Nationale de Police du Québec à Nicolet. Elle a donc terminé son contrat au milieu de l'été et a entrepris ses nouvelles fonctions en début d'août 2011. En seulement 5 mois de présence à cette section, la policière a accompli plusieurs tâches malgré le fait qu'elle était en apprentissage constant dans ses nouvelles fonctions. Voici donc un portrait des activités qu'elle a tenues, illustrant ainsi l'importance d'un tel poste dans notre Organisation.

Activités en milieu jeunesse :

- Opération Citrouille
- Cours de Gardiens avertis
- Journée « Enfants-Retour »
- Conférence « Métier policier »
- Rencontre « Besoin d'en sortir »
- Programme « Unité sans violence »
- Formation jeunes brigadiers scolaires
- Prévention sur l'intimidation au primaire
- Conférence Alcool au volant secondaire 5
- Conférence aspects légaux-drogues au secondaire
- Conférence en cybercriminalité au primaire et au secondaire

Activités envers les aînés :

- Filtrage des bénévoles
- Conférence « Aînés avisés »
- Conférence « Aînés déchaînés »
- Conférence sur le programme PAIR
- Prévention des fraudes par internet
- Kiosque Rendez-vous des Aînés au CEGEP

Activités en comités et relations publiques

- Table de concertation sur la santé mentale
- Comité de la politique familiale municipale
- Conseil des Aînés et Retraités des Appalaches
- Conseil d'administration Hommes à Hommes
- Table de concertation Équipe jeunesse Famille
- Table de concertation sur la violence conjugale
- Entrevues dans les médias et capsules télévisées